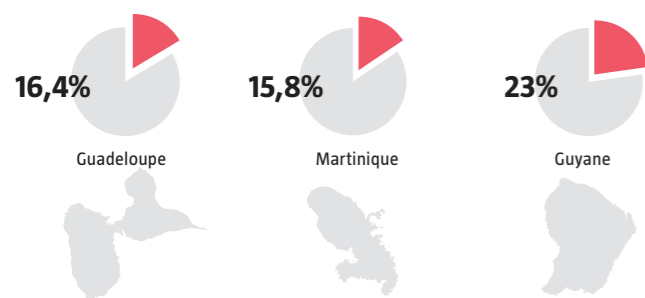


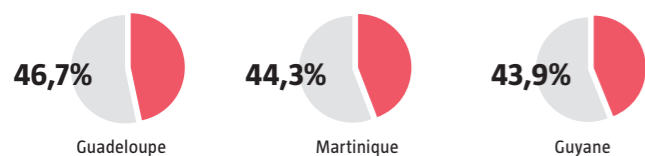
## PROFIL DES MOINS DE 30 ANS EN 2016

### POPULATION DES 15-29 ANS dans la population totale



Source : Insee - Estimations de population (résultats provisoires arrêtés fin 2016).

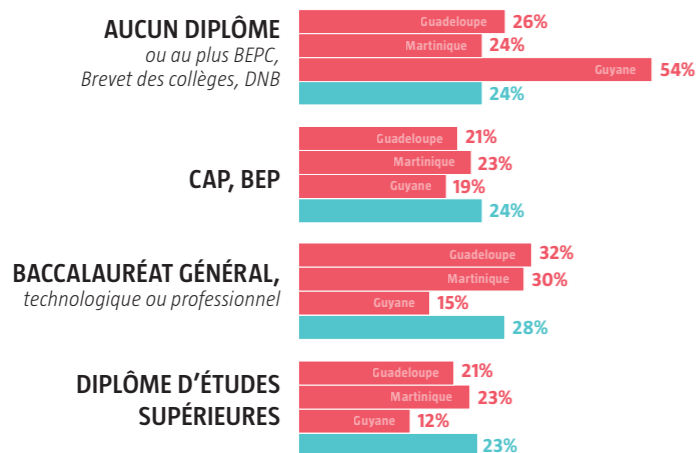
### TAUX DE CHÔMAGE DES MOINS DE 25 ANS



Source : Insee, taux de chômage localisés en 2016, enquête emploi DOM.

### DIPLÔMES DES 15-29 ANS

#### Guadeloupe, Martinique et Guyane / France



Source : Insee, RP2014 exploitation principale, géographie au 01/01/2016.



### LE BAROMÈTRE JEUNESSE

Fruit d'une collaboration entre l'INJEP et le CREDOC, le baromètre DJEPVA sur la jeunesse 2017 est une enquête nationale réalisée en ligne début 2017 auprès de 4541 jeunes âgés de 18 à 30 ans, sélectionnés selon la méthode des quotas.

Lancé en 2016 à la demande de la direction de la jeunesse, de l'éducation populaire et de la vie associative (DJEPVA), le baromètre propose des indicateurs récurrents et vise à améliorer la connaissance des conditions de vie, modes de vie et aspirations des jeunes.

En 2017, le dispositif d'enquête a été étendu aux territoires ultramarins (*La Réunion, la Guadeloupe, la Guyane et la Martinique*) et introduit deux nouvelles thématiques : la participation citoyenne et la mobilité quotidienne. Dans sa seconde vague, le baromètre jeunesse s'organise ainsi autour de quatre grands sujets :

- Le regard porté par les jeunes sur la société et sur leur propre situation.
- L'engagement et la participation citoyenne : vote, adhésion associative, freins et leviers à l'engagement bénévole, mobilisation citoyenne sur les réseaux sociaux, opinion sur le service civique.
- La mobilité à l'international et au quotidien.
- L'accès aux droits : attente vis-à-vis des pouvoirs publics, accès aux droits sociaux, renoncement aux soins médicaux.

### L'INSTITUT NATIONAL DE LA JEUNESSE ET DE L'ÉDUCATION POPULAIRE

L'institut national de la jeunesse et de l'éducation populaire est un observatoire, centre d'expertise et de ressources sur les questions de jeunesse et les politiques qui lui sont dédiées, sur l'éducation populaire, la vie associative et le sport.

**Sa mission :** contribuer à améliorer la connaissance dans ces domaines par la production de statistiques et d'analyses, l'observation, l'expérimentation et l'évaluation.

**Son ambition :** partager cette connaissance avec tous les acteurs et éclairer la décision publique.

## RÉGION

# GUADELOUPE, MARTINIQUE ET GUYANE

### INFORMATIONS CLÉS

### LES ATTENTES D'AIDES

### L'ENGAGEMENT BÉNÉVOLE

### PROFIL DES MOINS DE 30 ANS EN 2016



▲ ▲ ▲  
R É G I O N

# GADELOUPE, MARTINIQUE ET GUYANE



LES INFORMATIONS CLÉS À RETENIR

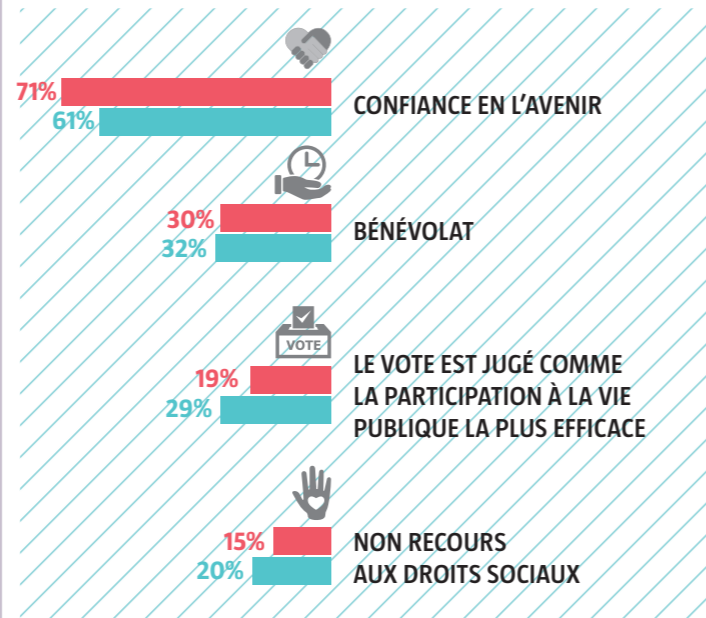
Les jeunes de la Guadeloupe, de la Martinique et de la Guyane ne se distinguent pas de l'ensemble des jeunes Français sur l'ensemble des indicateurs clés :

- Les jeunes des Antilles françaises sont autant **optimistes** que leurs pairs, 71% d'entre eux se déclarent confiants pour les trois prochaines années (61% en moyenne – écart non significatif).
- Trois jeunes sur dix de ces départements d'outre-mer déclarent **donner de leur temps bénévolement** au sein d'une association ou d'une autre organisation (32% en moyenne – écart non significatif).
- Pour deux jeunes sur dix d'outre-mer, le vote représente une **forme efficace de participation** à la vie publique efficace pour que les choses bougent (29% en moyenne – écart non significatif).
- Le taux de non recours est évalué à 15% pour les trois départements d'outre-mer, 20% en moyenne (écart non significatif).



INDICATEURS CLÉS EN RÉGION

Guadeloupe, Martinique et Guyane / France



Guide de lecture : 71% des jeunes de la Guadeloupe, Martinique et Guyane déclarent avoir confiance en l'avenir, 61% sur l'ensemble des jeunes Français.

LES ATTENTES D'AIDES



DES JEUNES EN DEMANDE D'AIDE DES POUVOIRS PUBLICS

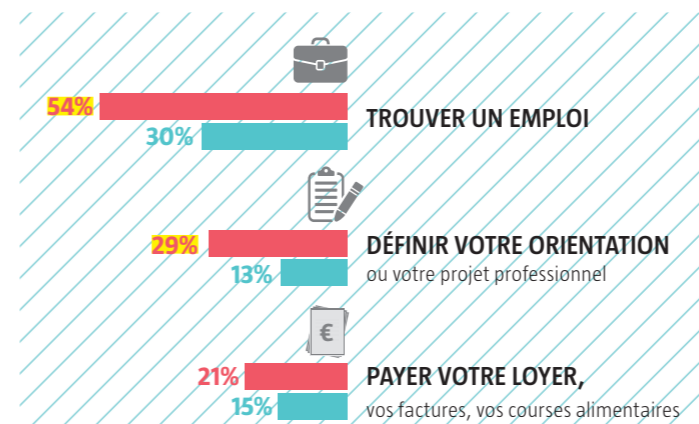
Les jeunes des Antilles françaises connaissent aussi bien que les autres les différents dispositifs d'aides proposés. Cependant, ils connaissent plus souvent la couverture maladie universelle complémentaire (87% vs. 77% - écart significatif) et moins souvent la prime d'activité (60% vs. 72% - écart significatif).

Les jeunes de ces départements se distinguent de l'ensemble des Français par leurs attentes vis-à-vis des pouvoirs publics. En effet, ils sont plus nombreux à avoir **besoin d'aides pour leur insertion professionnelle**. Plus de la moitié citent de l'aide pour trouver un emploi (54% vs. 30% - écart significatif) et trois sur dix souhaitent de l'aide pour définir leur orientation ou projet professionnel (29% vs. 13% - écart significatif). Ce besoin d'aide pour trouver ou définir un projet professionnel s'explique probablement par le taux de chômage qui touche ces jeunes. En effet, les jeunes des départements d'outre-mer ont un taux de chômage très nettement supérieur à la moyenne française. 27% des jeunes de ces trois départements se déclarent, au moment de l'enquête, en situation de chômage contre 16% de l'ensemble des jeunes Français. Ils sont néanmoins moins nombreux à demander de l'aide financière pour payer le loyer, les factures et les courses alimentaires (21% vs. 35% - écart significatif).

Quels seraient les deux principaux domaines dans lesquels vous souhaiteriez que les pouvoirs publics vous aident davantage ?

(En % - cumul des deux réponses)

Guadeloupe, Martinique et Guyane / France



Source : INJEP-CRÉDOC, Baromètre DJEPVA sur la jeunesse, 2017.

Note : d'autres items de réponses ont été mentionnés, voir annexes pour le détail. Les écarts significatifs des jeunes de la région par rapport à la moyenne des jeunes sont indiqués en **jaune**.

L'ENGAGEMENT BÉNÉVOLE



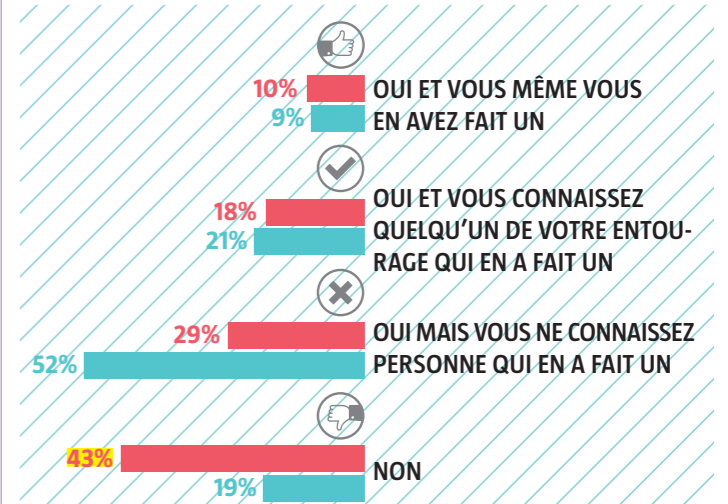
DES JEUNES MOINS SENSIBILISÉS AU SERVICE CIVIQUE

Les jeunes d'outre-mer donnent autant de temps bénévolement que l'ensemble des jeunes Français. Ils se distinguent de l'ensemble des jeunes sur les domaines qui leur donneraient envie de s'engager ou de donner davantage de temps. Ainsi, ces jeunes **marquent un intérêt plus grand** pour la jeunesse et l'éducation (28% vs. 17% - écart significatif), l'insertion, l'emploi, la formation (18% vs. 10% - écart significatif), et un intérêt moins grand pour les causes environnementales (9% vs. 19% - écart significatif). Interrogés sur le service civique, ces jeunes sont significativement plus nombreux à ne pas le connaître, en effet, 43% d'entre eux n'en ont jamais entendu parler contre 19% de l'ensemble des jeunes (écart significatif). Cela étant ils sont plus nombreux à être intéressés par ce dernier. 69% des jeunes de ces trois départements se disent intéressés par un service civique contre 44% en moyenne sur la France entière (écart significatif).

Aviez-vous déjà entendu parler du service civique ? (En %)

Ensemble des jeunes âgés de 18 à 30 ans

Guadeloupe, Martinique et Guyane / France



Source : INJEP-CRÉDOC, Baromètre DJEPVA sur la jeunesse, 2017.

Les écarts significatifs des jeunes de la région par rapport à la moyenne des jeunes sont indiqués en **jaune**.